

SCHEMA TECNICA - TUBA

MOUTHPIECE TRAINER

DM – MT 4



Materiali utilizzati:

- Prodotto realizzato interamente in Resina fotopolimerica lavabile all'acqua.

Si presenta con una forma cilindrica, con due aperture, una per accogliere l'imboccatura ed un'altra per la fuoriuscita dell'aria.






Internamente ha una particolare forma, in grado di riprodurre la stessa resistenza dello strumento.

Peso: 19,00 gr

Dimensioni: Altezza 73,00 mm – diametro Esterno 20,00 mm

Diametro Foro Superiore: 14,50 mm

Diametro Foro Inferiore: 9,50 mm

| <i>BLACK</i> | <i>BLUE</i> | <i>RED</i> | <i>YELLOW</i> | <i>GREEN</i> |
|---|---|---|---|---|
|  |  |  |  |  |
| <i>DM-MT4N</i> | <i>DM-MT4B</i> | <i>DM-MT4R</i> | <i>DM-MT4Y</i> | <i>DM-MT4G</i> |

DATA SHEET – TUBA

MOUTHPIECE TRAINER

DM – MT 4

Used materials:

- Product made entirely of Water Washable Photopolymer Resin.

It has a cylindrical shape, with two openings, one to accommodate the mouth and another for the air to escape.

Internally it has a particular shape, able to reproduce the same resistance of the instrument.








Weight: 19.00 gr

Dimensions: Height 73.00 mm (2.87 inch) - External diameter 20.00 mm (0.79 inch)

Top Hole Diameter: 14.50 mm (0.57 inch)

Bottom Hole Diameter: 9.50 mm (0.37 inch)

| <i>BLACK</i> | <i>BLUE</i> | <i>RED</i> | <i>YELLOW</i> | <i>GREEN</i> |
|---|---|---|---|---|
|  |  |  |  |  |
| <i>DM-MT4N</i> | <i>DM-MT4B</i> | <i>DM-MT4R</i> | <i>DM-MT4Y</i> | <i>DM-MT4G</i> |